

PERFILES EPIDEMIOLÓGICOS COMUNALES 2025

Comuna

11 - Laureles - Estadio

1.1 Análisis Medellín

Este tablero es una herramienta diseñada para apoyar el análisis, la planeación y la toma de decisiones en salud pública desde una perspectiva territorial. Su objetivo es facilitar la comprensión de las condiciones de salud, los determinantes sociales y los principales eventos que afectan a las comunidades en cada una de las comunas y corregimientos de Medellín.

1.2 Análisis comunal

2. Población

Incluye una batería de indicadores que permiten caracterizar aspectos demográficos, sociales, epidemiológicos y territoriales, así como identificar los principales retos y necesidades en salud de cada territorio. Su estructura integra información proveniente de registros oficiales como DANE, SIVIGILA, RUAF, los resultados del Análisis de Situación de Salud (ASIS) participativo actualizado con la voz de las comunidades, entre otros.

3. Eventos de Interés en Salud Pública

4. Nacimientos

El tablero está organizado por capítulos que incluyen:

5.1 Mortalidad Causas

- Datos poblacionales proyectados al 2025 con actualización post Covid-19
- Principales eventos de interés en salud pública
- Indicadores sobre nacimientos y características de la salud materna
- Características de la mortalidad
- Problemáticas priorizadas desde el análisis participativo comunitario
- Historial de inversiones del Presupuesto Participativo
- Ideas de proyectos de presupuesto participativo para la vigencia 2025
- Distribución territorial de las inversiones

5.2 Mortalidad Población

6. ASIS Participativo

Este instrumento busca fortalecer el enfoque territorial en salud, articulando el conocimiento técnico con el saber comunitario, y ofreciendo insumos clave para la formulación, implementación y seguimiento de políticas y estrategias que respondan a las realidades y particularidades de cada territorio

7. Presupuesto Participativo

7.1 Ideas de proyecto PP

7.2. Distribución Territorial PP





Perfil de Salud Pública de Medellín: una ciudad que se transforma y se piensa desde sus territorios

Medellín es una ciudad profundamente diversa en su composición territorial, demográfica y social. El análisis detallado de los perfiles epidemiológicos de sus comunas y corregimientos permite identificar patrones comunes, expresiones propias de cada territorio y transformaciones sociales que configuran nuevos desafíos para la salud pública y la gestión territorial.

Composición poblacional - una ciudad en transición demográfica: La mayoría de las comunas presenta una predominancia de personas adultas jóvenes, junto a una creciente proporción de personas mayores, lo que confirma la transición demográfica hacia el envejecimiento poblacional. Esta tendencia es más visible en comunas como Laureles–Estadio, La Candelaria y El Poblado, mientras que corregimientos como San Sebastián de Palmitas y Santa Elena conservan estructuras más juveniles. Esta diversidad demográfica invita a repensar los servicios de salud desde un enfoque de curso de vida, que contemple el cuidado integral en todas las etapas y reconozca las especificidades de cada territorio.

Eventos de interés en salud pública - expresiones de las dinámicas territoriales: A nivel distrital, los eventos más notificados corresponden a violencia intrafamiliar y de género, infecciones respiratorias agudas, tuberculosis, agresiones por animales potencialmente transmisores de rabia e intentos de suicidio. Estas manifestaciones no solo responden a condiciones de salud, sino que también reflejan determinantes sociales como el hacinamiento, la pobreza, las desigualdades en el acceso a servicios, la contaminación ambiental y la fragmentación de los lazos comunitarios. Su abordaje requiere una lectura sensible al contexto y acciones articuladas con los actores locales.

Salud sexual, reproductiva y embarazo adolescente - trayectorias diversas y necesidades compartidas: Territorios como Popular, Santa Cruz, Manrique, Villa Hermosa y San Javier presentan condiciones que requieren especial atención en salud sexual y reproductiva, con presencia de embarazos en adolescentes, escolaridad interrumpida en gestantes, controles prenatales insuficientes y vínculos conyugales informales. En los corregimientos de San Antonio de Prado, Altavista y San Cristóbal también se evidencian maternidades tempranas en escenarios de baja protección social y acceso limitado a educación integral en sexualidad. Estas realidades refuerzan la necesidad de estrategias territoriales diferenciadas, construidas desde el diálogo entre los saberes institucionales y comunitarios, que promuevan la autonomía, el cuidado, la equidad y el acceso a servicios con enfoque de derechos.

Mortalidad - expresiones del cuidado pendiente: En Medellín, las causas más frecuentes de muerte corresponden a enfermedades crónicas no transmisibles como afecciones cardiovasculares, neoplasias y enfermedades respiratorias, sin dejar de lado la presencia de causas externas y enfermedades transmisibles. También se observan muertes en edades tempranas, incluyendo eventos perinatales, que reflejan trayectorias de vida marcadas por condiciones de vulnerabilidad. En comunas como Manrique, Doce de Octubre, San Javier y Villa Hermosa, estas causas se combinan con expresiones de inequidad social y acceso limitado a servicios de salud. En los corregimientos rurales, aunque se registran menos defunciones, persisten causas prevenibles en poblaciones jóvenes y adultas, lo cual evidencia brechas acumuladas. La coexistencia de múltiples causas de mortalidad y su distribución a lo largo del ciclo vital refuerzan la necesidad de respuestas territoriales integrales que fortalezcan el acceso oportuno a servicios, el cuidado comunitario y la promoción de la salud en todos los momentos de la vida.

Salud mental - una demanda común en clave comunitaria: La salud mental se posiciona como una de las principales inquietudes expresadas desde los territorios. Situaciones como el estrés, el aislamiento, el consumo de sustancias psicoactivas y la pérdida de vínculos sociales afectan a personas de todas las edades. La salud mental no es solo una expresión de malestar, sino también una dimensión central del bienestar colectivo. Las comunidades también visibilizan problemáticas emergentes como el consumo normalizado en jóvenes, las violencias basadas en género, la inseguridad vial y el deterioro ambiental. Estos escenarios exigen respuestas sensibles, sostenidas y construidas desde el reconocimiento mutuo entre lo institucional y lo comunitario.

Participación comunitaria y presupuesto participativo - diálogo, cuidado y construcción colectiva: El ejercicio participativo en salud permitió no solo reconocer los retos que habitan en cada territorio, sino también visibilizar propuestas y apuestas comunitarias para transformarlos. Iniciativas orientadas al autocuidado, la salud mental, la prevención de adicciones, el fortalecimiento de redes de apoyo y el acompañamiento a personas cuidadoras emergen como expresiones vivas de participación con sentido. En este marco, el presupuesto participativo se consolida como una herramienta de planificación territorial, salud pública y democracia local, donde las voces de la comunidad trazan caminos de bienestar común y dignidad compartida.



ANÁLISIS GENERAL

Comuna



11 - Laureles - Estadio



Composición Demográfica

La comuna Laureles–Estadio presenta una estructura poblacional con predominio femenino y una alta proporción de personas adultas y mayores. Este perfil demográfico requiere el fortalecimiento de servicios orientados al cuidado crónico, salud mental y estrategias de autocuidado sostenidas en el tiempo, con un enfoque preventivo y de calidad.

Eventos de Interés en Salud Pública

Los principales eventos que afectan la salud colectiva son la violencia de género e intrafamiliar, agresiones por animales potencialmente transmisores de rabia, dengue, ira por virus nuevo y enfermedades huerfanas - raras. Estas situaciones reflejan desafíos importantes para la salud pública del territorio, relacionados con aspectos como la salud mental, la convivencia, el bienestar ambiental, la prevención de enfermedades infecciosas y la promoción de entornos protectores. Se hace necesario fortalecer las redes comunitarias, garantizar el acceso oportuno a servicios de salud, y avanzar en estrategias integrales que respondan a las realidades sociales y culturales de cada territorio.

Salud Sexual, Reproductiva y Embarazo Adolescente

En la comuna Laureles–Estadio predominan los nacimientos en mujeres adultas con altos niveles de escolaridad, acceso asegurado al sistema de salud y controles prenatales adecuados. Aunque en menor proporción, también se presentan embarazos en adolescentes y maternidades en mujeres sin una red formal de apoyo conyugal o en situaciones de aseguramiento limitado. Estas experiencias, aunque más focalizadas, hacen visible la necesidad de mantener estrategias preventivas y educativas que garanticen la equidad en el acceso a derechos sexuales y reproductivos. Invitan a fortalecer la educación integral en sexualidad, el acompañamiento cercano y las estrategias comunitarias que promuevan el cuidado, el bienestar y el ejercicio pleno de estos derechos desde una mirada sensible y equitativa.

Mortalidad

En Laureles–Estadio, la mortalidad se concentra principalmente en personas mayores, con un predominio de enfermedades crónicas no transmisibles como las cardiovasculares, los tumores y las enfermedades respiratorias. También se identifican causas externas y enfermedades transmisibles, aunque en menor proporción. La mayoría de las defunciones se registran en población afiliada al régimen contributivo, lo que podría relacionarse con una alta proporción de personas adultas mayores. Esta configuración plantea desafíos importantes en el cuidado de la salud en la vejez y en el fortalecimiento de estrategias de promoción y prevención a lo largo del curso de vida.

Problemáticas Priorizadas por la Comunidad (ASIS Participativo)

Desde el análisis participativo, se identifican como problemáticas más relevantes los problemas de salud mental relacionados con el estrés, la soledad, el abandono, la violencia intrafamiliar y el acoso laboral; las enfermedades crónicas no transmisibles asociadas al sedentarismo y factores emocionales; las infecciones respiratorias agravadas por contaminación ambiental y tabaquismo; los accidentes de tránsito en zonas de alto flujo; y casos de desnutrición vinculados a factores económicos y baja educación nutricional.

Inversión en Salud con Recursos de Presupuesto Participativo

Desde el año 2020, Laureles–Estadio ha invertido más de \$6.368 millones de pesos en salud con recursos del presupuesto participativo. Las estrategias priorizadas han estado enfocadas en el fortalecimiento de la salud visual, bucal, emocional y comunitaria, con líneas de acción como prótesis dentales, ortodoncia preventiva, promoción de estilos de vida saludable, atención a personas cuidadoras, centros de escucha y estrategias de prevención del suicidio. Esta inversión evidencia un compromiso territorial sostenido con la salud integral y la reducción de riesgos.

Ideas de Proyecto 2025

Las ideas de proyecto propuestas para el año 2025 buscan dar continuidad a las acciones desarrolladas, enfocándose en problemáticas críticas identificadas en la comuna. Se proyecta la ampliación de estrategias de salud mental a través de Escuchaderos y programas de prevención del suicidio; el fortalecimiento de la salud visual, oral y reproductiva con enfoque preventivo; el acompañamiento a personas cuidadoras y adultos mayores; y la consolidación de prácticas saludables desde entornos protectores.

POBLACIÓN

Actualización POST COVID-19

Comuna

11 - Laureles - Estadio

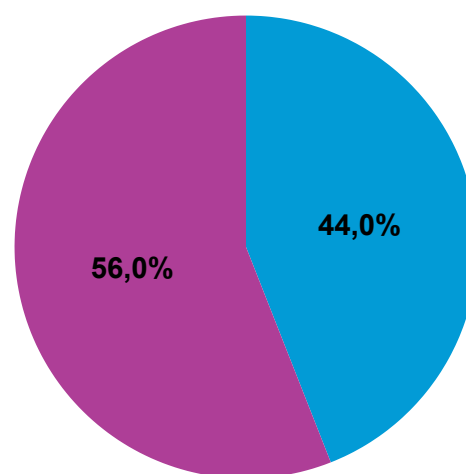
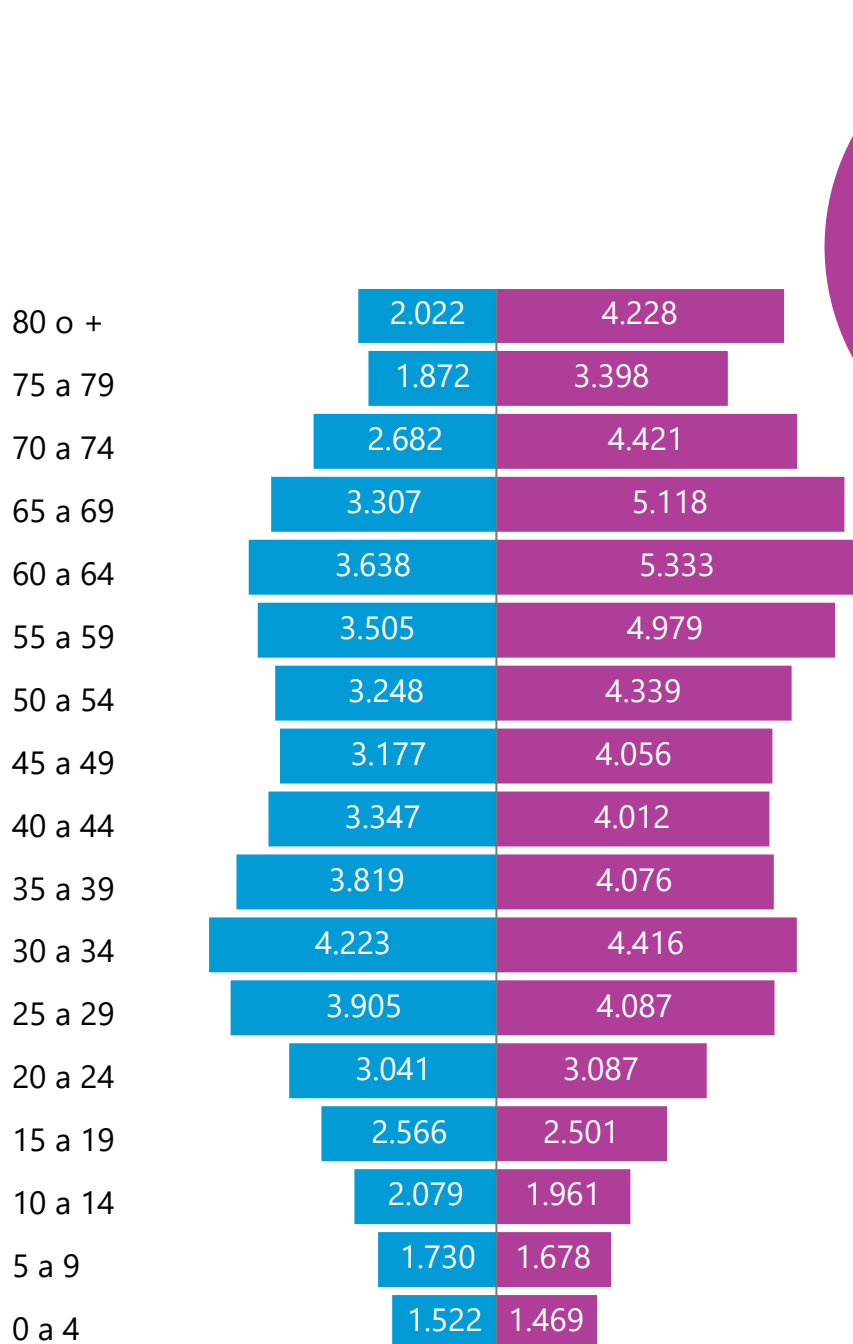
112.842

Hombres

Mujeres

49.683

63.159



● Hombres
● Mujeres

Curso de vida

Total %

1. Primera infancia (0-5 años)	3644	3,23%
2. Infancia (6-11 años)	4258	3,77%
3. Adolescencia (12-17 años)	5475	4,85%
4. Juventud (18-28 años)	14472	12,83%
5. Adulthood (29 a 59 años)	48974	43,40%
6. Persona mayor (60 años o más)	36019	31,92%
Total	112842	100,00%

Hombres - Mujeres



Alcaldía de Medellín

Distrito de
Ciencia, Tecnología e Innovación



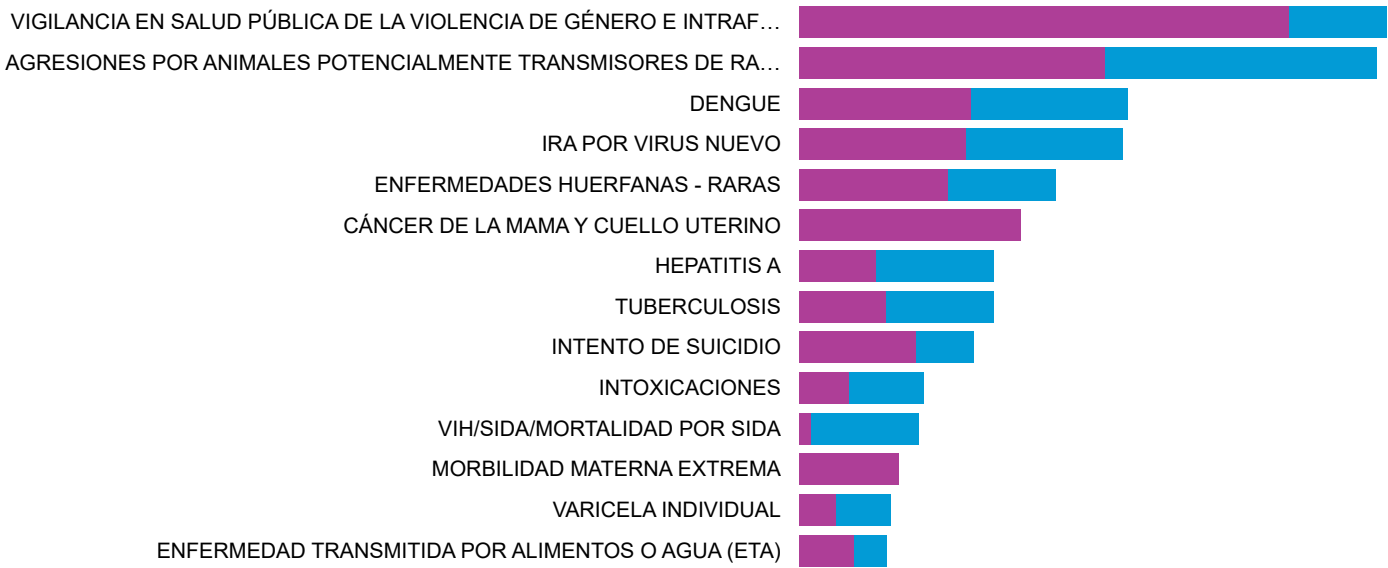
EVENTOS DE INTERÉS EN SALUD PÚBLICA

Comuna

11 - Laureles - Estadio

sexo Evento	F		M		Total	
	Total	%	Total	%	Total	%
VIGILANCIA EN SALUD PÚBLICA DE LA VIOLENCIA DE GÉNERO E INTRAFAMILIAR	197	12,99%	39	2,57%	236	15,56%
AGRESIONES POR ANIMALES POTENCIALMENTE TRANSMISORES DE RABIA	123	8,11%	109	7,19%	232	15,29%
DENGUE	69	4,55%	63	4,15%	132	8,70%
IRA POR VIRUS NUEVO	67	4,42%	63	4,15%	130	8,57%
ENFERMEDADES HUERFANAS - RARAS	60	3,96%	43	2,83%	103	6,79%
CÁNCER DE LA MAMA Y CUELLO UTERINO	89	5,87%			89	5,87%
HEPATITIS A	31	2,04%	47	3,10%	78	5,14%
TUBERCULOSIS	35	2,31%	43	2,83%	78	5,14%
INTENTO DE SUICIDIO	47	3,10%	23	1,52%	70	4,61%
INTOXICACIONES	20	1,32%	30	1,98%	50	3,30%
VIH/SIDA/MORTALIDAD POR SIDA	5	0,33%	43	2,83%	48	3,16%
MORBILIDAD MATERNA EXTREMA	40	2,64%			40	2,64%
VARICELA INDIVIDUAL	15	0,99%	22	1,45%	37	2,44%
ENFERMEDAD TRANSMITIDA POR ALIMENTOS O AGUA (ETA)	22	1,45%	13	0,86%	35	2,31%
HEPATITIS B, C Y COINFECCIÓN HEPATITIS B Y DELTA	1	0,07%	21	1,38%	22	1,45%
MALARIA			19	1,25%	19	1,25%
INFECCIONES DE SITIO QUIRÚRGICO ASOCIADAS A PROCEDIMIENTO MÉDICO QUIRÚRGICO	10	0,66%	5	0,33%	15	0,99%
DESNUTRICIÓN AGUDA EN MENORES DE 5 AÑOS	7	0,46%	7	0,46%	14	0,92%
IAD - INFECCIONES ASOCIADAS A DISPOSITIVOS - INDIVIDUAL	3	0,20%	10	0,66%	13	0,86%
DEFECTOS CONGENITOS	4	0,26%	8	0,53%	12	0,79%
PAROTIDITIS	6	0,40%	5	0,33%	11	0,73%
LESIONES DE CAUSA EXTERNA	8	0,53%	1	0,07%	9	0,59%
LEPTOSPIROSIS	5	0,33%	2	0,13%	7	0,46%
SÍFILIS GESTACIONAL	7	0,46%			7	0,46%
INFECCION RESPIRATORIA AGUDA GRAVE IRAG INUSITADA	5	0,33%	1	0,07%	6	0,40%
CÁNCER EN MENORES DE 18 AÑOS	4	0,26%	1	0,07%	5	0,33%
MORTALIDAD PERINATAL Y NEONATAL TARDÍA	4	0,26%			4	0,26%
MFNINGITIS BACTERIANA Y ENFERMEDAD MENINGOCÓCICA	1	0,07%	2	0,13%	3	0,20%
Total	892	58,80%	625	41,20%	1517	100,00%

sexo ● F ● M

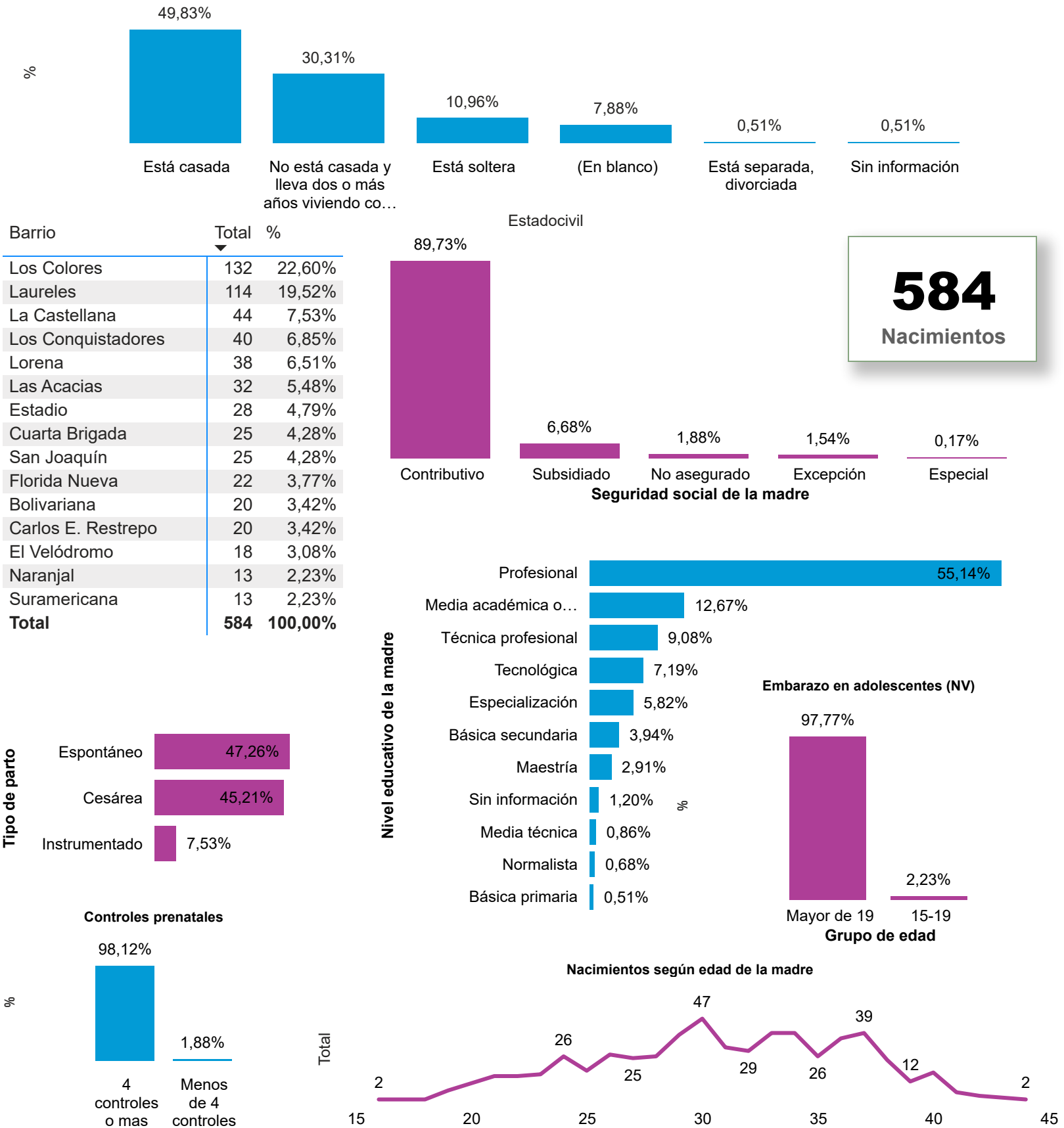




NACIMIENTOS

Comuna

11 - Laureles - Estadio





MORTALIDAD

Comuna

11 - Laureles - Estadio

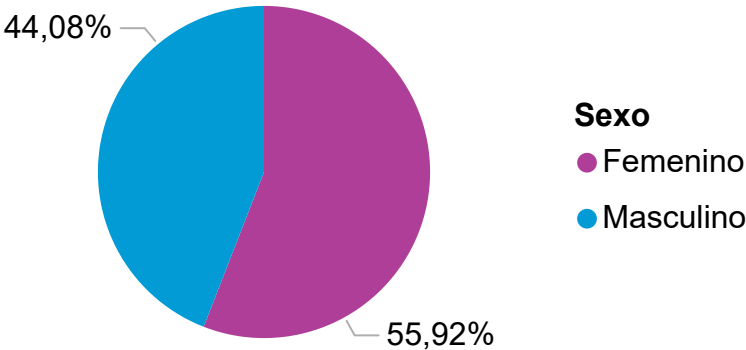
Grandes causas

Todas

Grupo OPS

	Total	%
Todas las demas enfermedades	397	35,86%
Enfermedades del sistema circulatorio	315	28,46%
Neoplasias (Tumores)	263	23,76%
Enfermedades Transmisibles	82	7,41%
Causas externas	34	3,07%
Ciertas afecciones originadas en el periodo perinatal	9	0,81%
Signos, sintomas y afecciones mal definidas	7	0,63%
Total	1107	100,00%

1123
Total defunciones



Subgrupo

	Total	%
Enfermedades isquemicas del corazon	190	16,92%
Enfermedades del sistema nervioso, excepto meningitis	80	7,12%
Enfermedades cronicas de las vias respiratorias inferiores	77	6,86%
Resto de las enfermedades	67	5,97%
Enfermedades del sistema urinario	59	5,25%
Enfermedades cerebrovasculares	55	4,90%
Resto de enfermedades del sistema digestivo	52	4,63%
Infecciones respiratorias agudas	46	4,10%
Tumor maligno de los organos digestivos y del peritoneo, excepto estomago y colon	44	3,92%
Tumor maligno de la traquea, los bronquios y pulmon	42	3,74%
Resto de enfermedades del sistema respiratorio	37	3,29%
Enfermedades hipertensivas	30	2,67%
Tumores malignos de otras localizaciones y de las no especificadas	29	2,58%
Tumor maligno de otros organos genitourinarios	28	2,49%
Tumor maligno de la prostata	23	2,05%
Tumor maligno del colon y de la union rectosigmoidea	23	2,05%
Enfermedad cardiopulmonar, enfermedades de la circulacion pulmonar y otras formas de enfermedad del corazon	20	1,78%
Las demas enfermedades del sistema circulatorio	20	1,78%
Tumor maligno de la mama de la Mujer	20	1,78%
Total	1123	100,00%



MORTALIDAD

Comuna

11 - Laureles - Estadio

Grandes causas

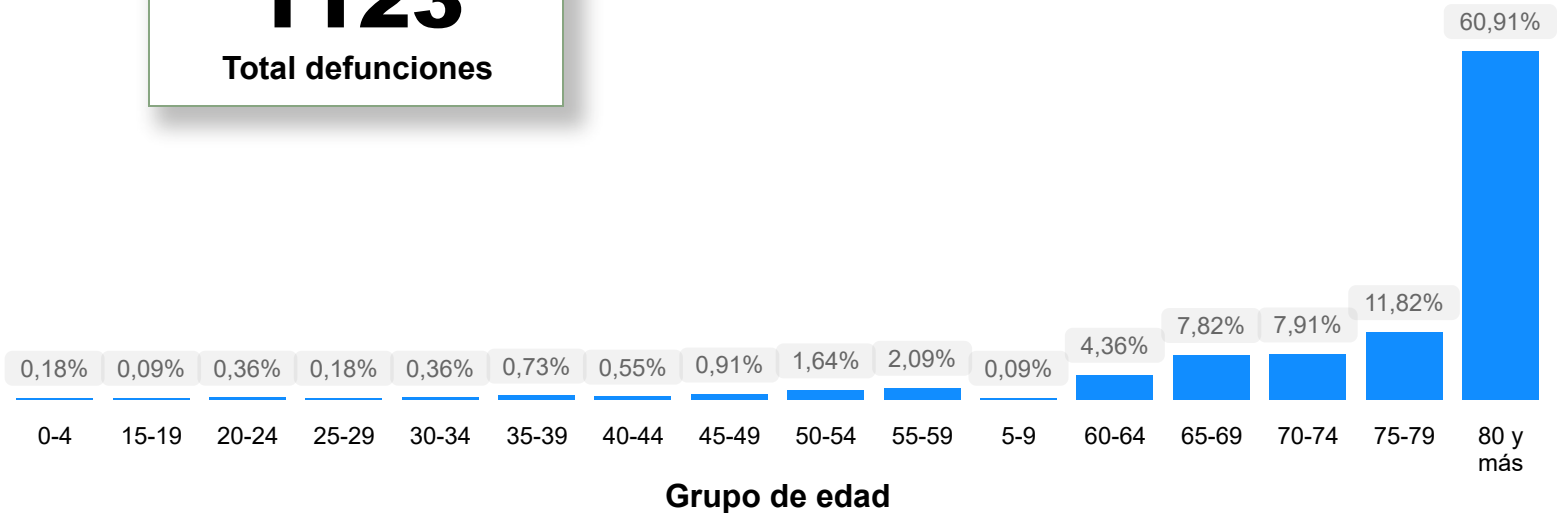
Todas

Subgrupo


Todas

1123

Total defunciones



Seguridad social





RESULTADOS DEL ANÁLISIS DE SITUACIÓN DE SALUD PARTICIPATIVO

Comuna



11 - Laureles - Estadio



Priorización	Categoría	Descripción de la problemática
1	Salud Mental	Alta frecuencia por falta de estilos de vida saludable, estrés, soledad, falta de prevención, abandono, falta de acompañamiento familiar, problemas de la infancia o problemas familiares, mala situación económica, acoso laboral y violencia intrafamiliar. Esta problemática se evidencia de manera generalizada en todo el territorio.
2	Enfermedades crónicas no transmisibles	Aumento por malos estilos de vida saludables, estrés, preocupaciones, causas genéticas hereditarias, sedentarismo, falta de acompañamiento familiar, rencores y odios. Esta problemática se registra de manera generalizada en todo el territorio.
3	Infección Respiratoria Aguda (IRA)	Incremento por contaminación, tabaquismo, cambio climático, enfermedades transmitidas por moscos o zancudos, sedentarismo y falta de estilos de vida saludable. Esta problemática se presenta de manera generalizada en todo el territorio, con foco en el sector estadio, la 33, y todas las vías principales donde hay alto tránsito de vehículos,
4	Accidentes de tránsito	Problemática incrementada por no respetar las señales de tránsito, no respeto de los peatones que son en mayoría adultos mayores, exceso de velocidad, imprudencia, intolerancia, consumo de SPA, mal parqueo, impericia del conductor, falta de educación, desconocimiento de normas de tránsito, mal estado de la malla vial y falta o carencia de infraestructura vial. Esta problemática se da de manera generalizada en todo el territorio, pero con foco en la 80 y todas las vías principales, primer y segundo parque de Laureles.
5	Desnutrición	Aumento por dificultades económicas, falta de estilos de vida saludable, falta de educación nutricional, abandono y soledad. Esta problemática se registra de manera generalizada en todo el territorio.

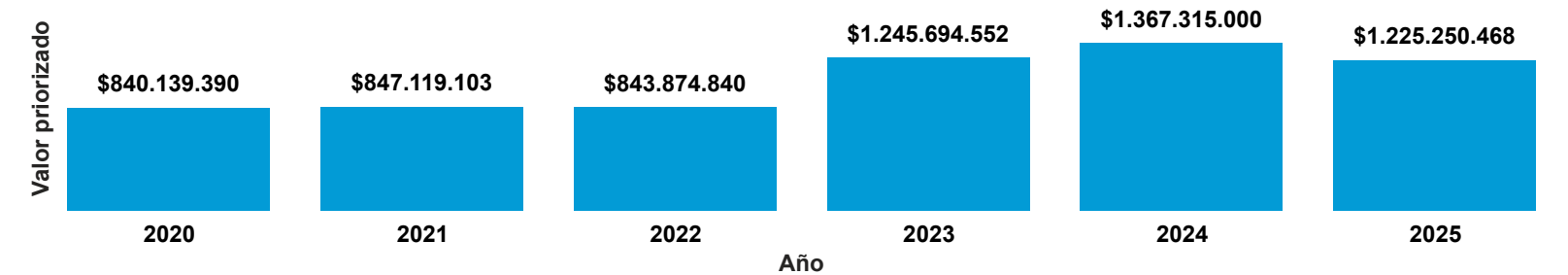


PRESUPUESTO PARTICIPATIVO

Comuna

11 - Laureles - Estadio

Valor priorizado por Año



Inversión total por estrategia y año

Estrategia	2020	2021	2022	2023	2024	2025	Total
Familias Fuertes Y Resilientes	\$186.265.065	\$393.737.760	\$399.031.650	\$447.695.188	\$681.390.000	\$358.033.100	\$2.466.152.763
Estilos De Vida Saludable	\$304.519.325	\$128.044.800	\$117.083.800	\$261.688.644	\$232.025.000	\$277.610.625	\$1.320.972.194
Salud Visual				\$405.576.720	\$246.400.000	\$66.432.000	\$718.408.720
Coaching Saludable	\$77.040.000		\$237.600.000	\$94.500.000	\$170.000.000		\$579.140.000
Salud Oral-Prtesis Dental		\$44.082.943				\$250.640.800	\$294.723.743
Discapacidad (Familias Cuidadoras)	\$213.465.000		\$54.519.390				\$267.984.390
Entorno Educativo		\$243.000.000					\$243.000.000
Vacunación Neumococo	\$58.850.000	\$38.253.600	\$35.640.000	\$36.234.000	\$37.500.000	\$0	\$206.477.600
Esc_Escuchaderos						\$129.719.370	\$129.719.370
Interventoria						\$80.156.573	\$80.156.573
Prev. Violencia Sexual						\$62.658.000	\$62.658.000
Total	\$840.139.390	\$847.119.103	\$843.874.840	\$1.245.694.552	\$1.367.315.000	\$1.225.250.468	\$6.369.393.353

Beneficiarios proyectados por estrategia y año

Estrategia	2021	2022	2023	2024	2025
Coaching Saludable		700	250	400	
Discapacidad (Familias Cuidadoras)		60			
Entorno Educativo	21000				
Esc_Escuchaderos					1600
Estilos De Vida Saludable	228	98	350	530	375
Familias Fuertes Y Resilientes	185	150	150	201	300
Prev. Violencia Sexual					400
Salud Oral-Prtesis Dental	68				200
Salud Visual			1500	800	200
Vacunación Neumococo	322	300	250	300	0



IDEAS DE PROYECTO PRESUPUESTO PARTICIPATIVO 2025

Comuna

11 - Laureles - Estadio

Idea de Proyecto	Actividad	Unidad de Medida	Cantidad mínima a ejecutar	Cantidad de beneficiarios a impactar
Creación de las mesas temáticas que faltan y fortalecimiento de las que ya existen	A) Gestión Territorial en Salud (GTS): Acciones para el fortalecimiento de las capacidades comunitarias en la participación social en salud, la planeación participativa en salud, y el desarrollo e implementación de un sistema de gestión territorial en salud basada en comunidad para generar conciencia sobre las problemáticas del territorio y proponer acciones y/o soluciones.	A) Unidad	A) 1	A) 250
	B) Interventoría Integral: Verificación en los componentes técnico, jurídico, financiero y administrativo de la ejecución de las actividades de los contratos financiados con recursos del presupuesto participativo.	B) Unidad	B) 1	B) NA
Prevención de la enfermedad y promoción de la salud y el bienestar social de forma integral para la población habitante de la Comuna 11 - Laureles Estadio	A) Estilos de Vida Saludable (EVS): Generar espacios de reflexión individual y colectiva en torno a la adopción de los 7 hábitos y estilos de vida saludable.	A) Unidad/grupos	A) 9 B) 1	A) 445 B) 500 familias aprox
	B) Medellín Te Quiere Saludable (MTQS): Actividades de promoción de la salud y prevención de la enfermedad realizadas por un equipo básico de salud para la atención integral de la población en el marco del Modelo de Atención Integral Territorial.	B) Unidad/equipo básico	C) 80 D) 1 E) 100	C) 80 D) 500 aprox E) 100
	C) Familias cuidadoras de tus capacidades: Acciones de información educación y comunicación para la salud en el entorno hogar a las familias que tienen integrantes con discapacidad	C) Persona	F) 1 G) 300 H) 200	F) 500 G) 300 H) 200
	D) Prevención de Adicciones en Adolescente y Jóvenes (Centro de Escucha-Sustancias Psicoactivas): Conjunto de procedimientos en salud mental donde se hace prevención del consumo de psicoactivos, ludopatía, otras adicciones	D) CE	I) 100 J) 300 K) 30	I) 100 J) 300 K) 30
	E) Familias Fuertes y Resilientes - (FFR): Estrategia para incidir de manera positiva en hábitos y conductas protectoras, desde una construcción sociocultural con énfasis en la cultura del cuidado, la convivencia, la prevención de formas de violencia para la promoción de la salud mental en el entorno familiar	E) Familias	L) 1 M) 400 N) 300	L) 1000 M) 400 N) 300
	F) Escuchaderos (Salud Mental): Puntos de acompañamiento en salud mental por parte de profesionales en Psicología que se ubican en instituciones públicas y privadas o espacios comunitarios para desarrollar actividades de información, orientación e intervención breve en salud mental.	F) Unidad	O) 1 P) 1	O) 250 P) NA
	G) Salud Visual: Acciones de promoción y prevención en salud visual a personas mayores de 13 años, con evaluación optométrica, entrega de lentes y monturas.	G) Persona		
	H) SSalud oral - Prótesis dentales: Acciones de rehabilitación de la función masticatoria con la adaptación o instalación de tres (3) tipos de prótesis dentales removibles (cardiles, metálicas y	H) Persona		
		O) Unidad		
		P) Unidad		



DISTRIBUCIÓN TERRITORIAL DEL PRESUPUESTO PARTICIPATIVO

Comuna



11 - Laureles - Estadio



Nodo

Distribución Territorial

DISTRIBUCION	NUMERO	BARRIOS
Nodo	1	Cuarta Brigada, Colores, Carlos E y Estadio
Nodo	2	suramericana, Naranjal, Florida Nueva y San Joaquín
Nodo	3	Conquistadores, Bolivariana, Florida la Merced
Nodo	4	Laureles 1 y 2, Castellana y Velódromo

